

در صورتی که دانشجوی ورودی جدید هستید برای استفاده از اینترنت درون خوابگاه‌ها حتما موارد زیر را دنبال نمایید

❖ به محض ثبت نام دانشجو در دانشگاه و پایان روال اداری و آموزشی و در نهایت اسکان در خوابگاه، اسم شما دانشجوی محترم در سامانه اسکان خوابگاه دانشجویی ثبت خواهد شد که کارشناس انفورماتیک مربوطه برای دانشجوی ساکن در خوابگاه اکانت کاربری جهت استفاده از اینترنت را ایجاد خواهد کرد و نیاز به مراجعه حضوری دانشجو نخواهد بود

۱. به صورت پیش فرض اکانت کاربری دانشجو به صورت زیر خواهد بود

شماره دانشجویی = نام کاربری

کد ملی = رمز عبور

۲. تغییر رمز عبور

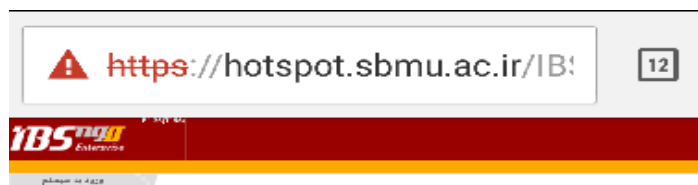
جهت جلوگیری از عدم سوءاستفاده از اکانت اینترنتی شما، بهتر است که رمز عبور خود را همانند شکل زیر تغییر دهید

۱. در ابتدا آدرس <https://hotspot.sbm.ac.IBSng/user> را در آدرس بار مرورگر خود وارد نمایید تا

صفحه‌هات اسپات همانند شکل زیر برای شما باز شود

❖ لطفاً به حروف کوچک و بزرگ توجه کنید

۲. سپس در قسمت ورود کاربران اینترنتی، شماره دانشجویی و کد ملی خود را وارد کنید و سپس OK کنید



ورود کاربران اینترنتی

نام کاربری :

رمز عبور :

زبان :

Ok

ورود کاربران VoIP

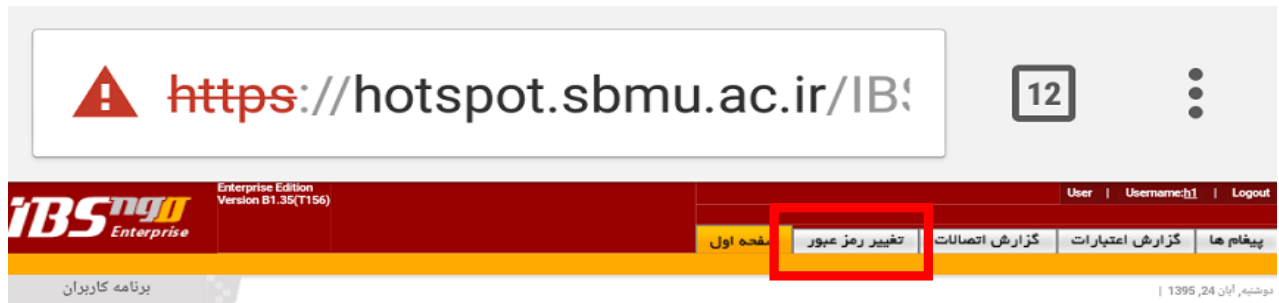
نام کاربری :

رمز عبور :

زبان :

Ok

❖ در صورت فراموش نمودن رمز عبور خود با کارشناس انفورماتیک مدیریت دانشجویی تماس بگیرید.
 ۳. بعد از وارد نمودن اکانت کاربری خود وارد صفحه زیر خواهید شد. سپس در سمت راست صفحه بر روی تب "تغییر رمز عبور" کلیک کنید



اطلاعات کاربر	
نام کاربر اینترنتی :	h1
مقدار اعتبار فعلی :	1 UNITS
تاریخ انقضاء اعتبار کاربر :	-----
وضعیت قفل :	No
نام کاربر VoIP :	-----
مقدار اعتبار ذخیره :	0 UNITS
تاریخ ایجاد کاربر :	1392-09-24 12:44

مدت زمان/حجم تقریبی برای هر قانون			
ردیف	قانون	مدت زمان	حجم
1	bw	-	-

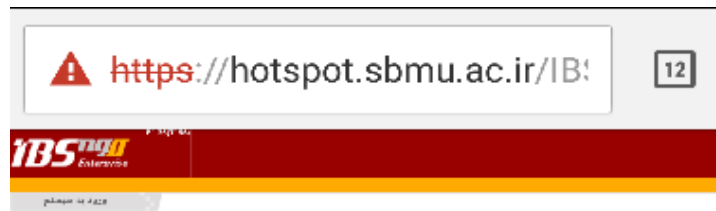
محدودیت حجمی ماهیانه	
نوع تاریخ :	Jalali
محدودیت حجمی ماهیانه :	5g
میزان استفاده شده :	826.04M
تاریخ شارژ مجدد :	1395-09-01 00:00

۴. پنجره زیر باز خواهد شد ، با وارد کردن رمز عبور قدیم خود و دوبار وارد نمودن رمز جدید، رمز شما تغییر خواهد کرد

تغییر رمز عبور کاربران اینترنتی	
نام کاربر :	h1
رمز عبور قدیم :	<input type="text"/>
رمز عبور جدید :	<input type="text"/>
تأیید رمز عبور جدید :	<input type="text"/>
میزان پیچیدگی کلمه عبور :	Very Weak
<input type="button" value="Ok"/>	

باقیمانده اعتبار حساب کاربری

۱. برای دیدن باقیمانده اعتبار حساب کاربری خود آدرس <https://hotspot.sbmu.ac.IBSng/user> را در آدرس بار مرورگر خود وارد نمایید. پنجره زیر باز می‌شود. نام کاربری و رمز عبور خود را وارد نمایید سپس ok کنید.



۲. پنجره زیر باز خواهد شد.

در قسمت پایین صفحه در "محدودیت حجمی ماهانه" میتوانید میزان حجم اختصاص یافته به خود و همچنین میزان مصرف شده حجم خود را مشاهده کنید (شکل صفحه بعد)

❖ بدیهی است تاریخ شارژ اعتبار اینترنت دانشجویان **ماه‌یانه** و از ابتدای ماه خواهد بود. لذا در صورت اتمام حجم قابلیت شارژ مجدد تا قبل از سر رسید ماه وجود نخواهد داشت.

❖ در صورت دادن اطلاعات اکانت کاربری خود به دیگران ، سوءاستفاده و عواقب آن بر عهده خود دانشجو خواهد بود.

❖ اعتبار باقیمانده از ماه قبل شما ، برای استفاده در ماه بعدی **ذخیره نخواهد شد**



https://hotspot.sbm.u.ac.ir/IB

12



IBS
Enterprise

Enterprise Edition
Version B1.35(T156)

User | Username:h1 | Logout

پیغام ها | گزارش اعتبارات | گزارش اتصالات | تغییر رمز عبور | صفحه اول

برنامه کاربر

دوشنبه ۱۳۹۵/۰۹/۲۴

اطلاعات کاربر

نام کاربر اینترنتی :	h1	نام کاربر VoIP :	-----
مقدار اعتبار فعلی :	1 UNITS	مقدار اعتبار ذخیره :	0 UNITS
تاریخ انقضاء اعتبار کاربر :	-----	تاریخ ایجاد کاربر :	1392-09-24 12:44
وضعیت قفل :	No		

مدت زمان/حجم تقریبی برای هر قانون

ردیف	قانون	مدت زمان	حجم
1	bw	-	-

محدودیت حجمی ماهیانه

نوع تاریخ :	Jalali
محدودیت حجمی ماهیانه :	5G
میزان استفاده شده :	826.04M
تاریخ شارژ مجدد :	1395-09-01 00:00

